

Klimadør EI30/35 dB

Datablad



Beskrivelse

Døren er beregnet til indvendig brug, hvor temperaturforskellen mellem rum kan være op til 20 grader.

Ydelsesevne

Brandklassificering:	EI ₁ 30-C
Lydisolering:	R _w 35 dB (R _w 38 dB) enkeltdør
Isoleringsevne:	-
Røggas test:	Sa/S ₂₀₀
Indbrudstest:	Som tilvalg RC2 for enkeltdør



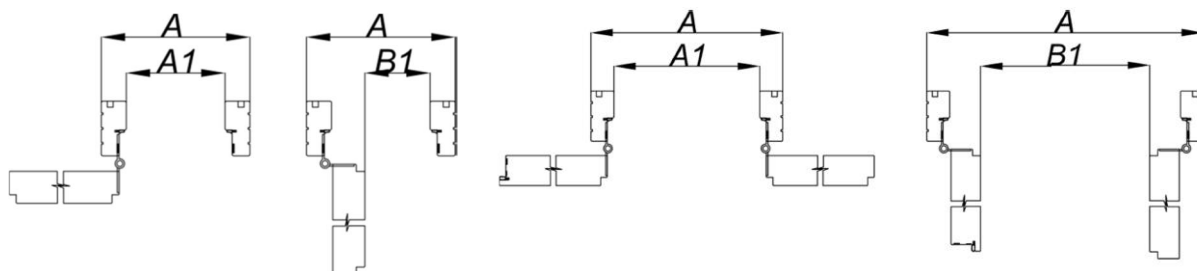
Tekniske specifikationer

Størrelse:	Enkeltdøre M7-10 x 21. Max M10 x 22 Dobbeltdøre M15-20 x 21. Max M20 x 22 Tilvalg: Kan produceres på specialmål.
Farve:	Standard NCS S0502Y, glans 25. Tilvalg: Andre farver kan tilvælges
Dørblad:	Glat 54 mm. Tilvalg: Sporfræsning (max 1,7mm dyb), pyntelister og påsatte fyldninger.
Glas:	Kan produceres med 1 glas felt op til max. 733x1920 mm (M10x21)
Karm:	Softwood 42 x 100/121 mm. Tilvalg: Karmdybde fra 92 - 220 mm.
Bundstykke:	Standard 15/22 mm falset lakeret eg. Tilvalg: Se side 2
Tætningsliste:	Standard er hvid
Låsekasse:	Standard 565 falle/rigel Tilvalg: Venligst forespørg
Hængsler:	3 x 3248-110
Slutblik:	1887-2
Tilbehør:	Dørspion, sparkeplade, karmoverførsel mm. Venligst forespørg for øvrige



Klimadør EI30/35 dB

Datablad

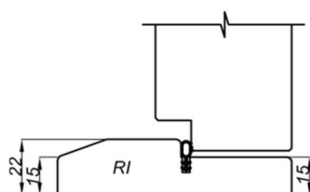


Friåbning:

Module	A (mm)	A1 (mm)	B (mm)	B1 (mm)	C (mm)	D (mm)
M9x21	890	806	825	750	2090	2040
M10x21	990	906	925	850	2090	2040
M19,3x21 dobbeltdør	1917	1833	925+925	1720	2090	2040

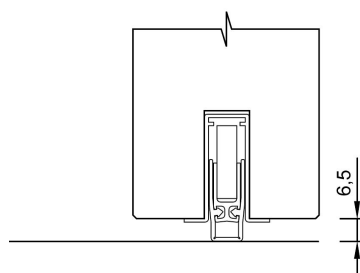
Bundstykker:

Standard:

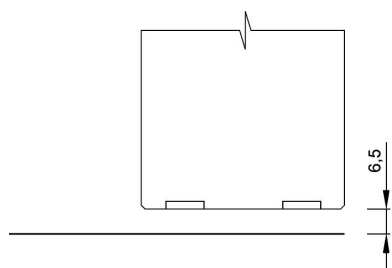


Tilvalg:

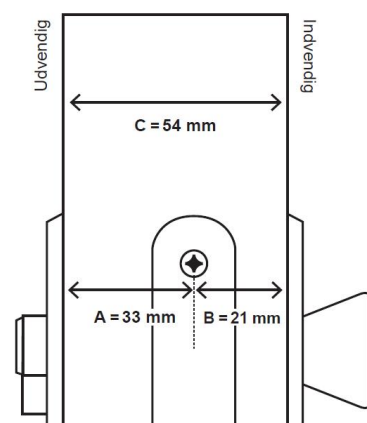
Til enkeltjør og dobbeltdør:
Dobbeltdør ikke lydklassificeret



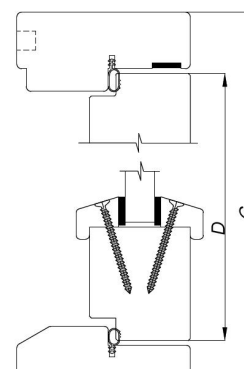
Til enkeltjør. Lydklassificering
bortfalder ved brug
uden bundstykke:



Låsekasse placering:



Dør med glas:



Dobbeltdør:

