

1-2-3 GUIDE

Sådan finder du den rigtige dør...

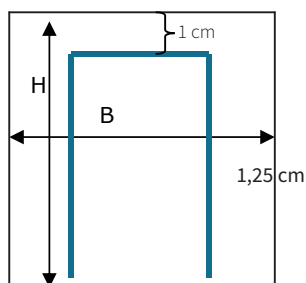
Indvendige døre

Sådan finder du den rigtige dør størrelse.

Murhulmålet er afgørende for, hvilken modul størrelse (M) du skal vælge.

Murhulmålet finder du ved at måle fra væg til væg i bredden (B) og fra gulv til væg i højden (H). Efter opmåling skal du sammenholde resultatet med målene på det komplette målskema (Find vores målskema ved at trykke på linket til højre) og aflæse den rubrik, der kommer tættest på dit mål. Du skal altid sikre dig, at der er "plads" til karmens udvendige mål!

En generel regel er, at der bør være ca. 2,5 cm (1,25 cm på hver side) luft på bredden og ca. 1 cm på højden - dette fra karmens yderside og ud til muren/væggen.



Ca. 1 cm luft mellem karm og højde på murhullet.

Ca. 1,25 cm luft (På hver side af karmen) mellem karm og bredde på murhullet.

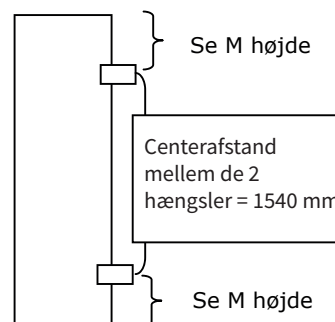
HVAD BETYDER MODUL (M) ?

Modul betegnelsen er et fagudtryk og angiver de forskellige karm- og dør størrelser. Vælger du en M7 dør skal du tilsvarende vælge en M7 karm. Ved valg af karm skal du tillige angive en karntykkelse (75 mm, 100 mm, 121 mm eller 130 mm), som modsvarer din vægtykkelse.

Ny dør i eksisterende karm

Hvis du ønsker at montere en ny dør i en eksisterende karm, kan dette lade sig gøre hvis følgende er opfyldt:

- Centerafstanden mellem de 2 hængsler er 1540 mm
- Afstanden fra toppen/bunden af døren til midten af hængslet er:
 - M21 = 250 mm
 - M20,5 = 230 mm
 - M20 = 200 mm
- Modul størrelsen er den samme og døren er 40 mm tyk
- Karmen har indstik hængsler (Hængslet kan ses under afsnittet "Tilbehør")



Hængsling

Vejledning til hængsling af døre

Højre- eller venstre hængt

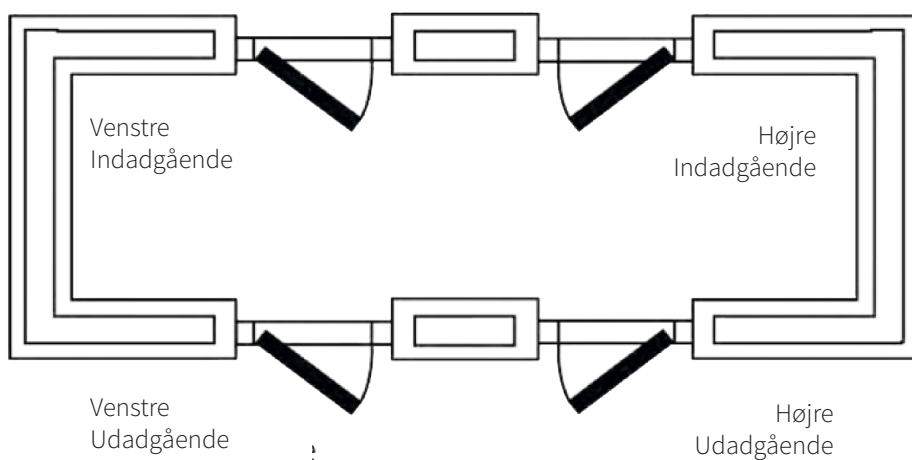
Sådan defineres det, om døren skal være højre- eller venstrehængt.

Stil dig på den ene side af døren, hvor hængslerne er synlige.

Er hængslerne i venstre side, er døren venstrehængt.

Er hængslerne i højre side, er døren højrehængt.

Hængsling enkelt døre



Hængsling dobbelt døre

